


Безопасная дорога в школу

Классный час во 2 «В» классе



Каретникова С.А., учитель высшей категории

МОАУ СОШ № 10

Правила дорожного движения

Правила дорожного движения –
Это часть Таблицы Уважения:
Пешехода надо уважать,
На него не надо наезжать.



И прошу вас уважать шофера,
Каждый может стать шофером скоро.
Если рядом путь перебежать,
Можем мы шофера напугать.

Нужно всем участникам движения
Соблюдать законы уважения!

Правила перехода дороги

Переходить улицу
можно только по
пешеходным
переходам,
обозначенным
специальным
знаком

*«Пешеходный
переход»*




Переходите проезжую часть по регулируемым переходам!


Светофоры

устанавливают на самых опасных участках дороги. Если ты подойдешь к дороге, а зелёный сигнал начал мигать, подожди, когда включится

немигающий зелёный сигнал.



*Какой светофор пешеходный, а
какой – транспортный?*



транспортный

пешеходный

ЗАПОМНИ!!!



Если вы не успели закончить переход на зеленый свет, не пытайтесь проскочить перед уже поехавшими машинами. Спокойно подождите на островке безопасности, расположенном посередине дороги, а если его нет – на разделительной полосе.


**Безопаснее всего переходить
улицу в группе пешеходов**



**Запрещено движение пешеходов
по автомагистралям**



Кто себя ведёт правильно?





Не забывайте. . .

**Дорога не тропинка,
Дорога не канава,
Сперва смотри налево,
Потом смотри направо.**

**Налево гляди,
И направо гляди,
И если машин
Не увидишь – иди!**