

№ 2

30 декабря

2016 год

Муниципальное общеобразовательное учреждение
средняя общеобразовательная школа № 10
группы детей дошкольного возраста

ДОШКОЛЁНОК

Группа «ПЧЁЛКИ»

Коллективная лепка и аппликация

«Навстречу Новому году»

ТЕМАТИЧЕСКИЙ
АЛЬМАНАХ

**ЗИМА НАМ ДАРИТ
ПРАЗДНИК**

СЕГОДНЯ В ВЫПУСКЕ:

- ❖ А в саду у нас гора!
- ❖ Новости из региона
- ❖ Наши мамы-мастера!
- ❖ Мы украсим ёлочку
- ❖ Что такое Новый год?
- ❖ Весёлые будни детского сада

*Зима пушистый иней
Надела и в округе
Свой бал красивый зимний
Открыла на досуге.
У всех деревьев кроны -
Снег серебристый нежный -
Сияют как корона
У королевы снежной.
Снежинок хороводы
Пришли на зимний праздник.
День сказочной погоды
Дарил мороз-проказник.
И над дорожкой сада
Снежинки закружились.
Зима была нам рада,
А мы в неё влюбились.*

Галина Серенкова, 2014 год

Уважаемые читатели!

Зима приносит нам много хлопот. Это и снежные заносы, и гололёд, и внезапная оттепель с мокрым снегом. Но мы ждём это время года всегда с нетерпением, потому что оно несёт нам яркие и незабываемые весёлые праздники.

В нашем детском саду эта зима обещает быть по-особенному праздничной. Мы радуемся вместе с мамами Дню матери, строим горки и снежные фигуры на участках, соревнуемся со Снеговиком в снежные эстафеты, и, самое главное, встречаем

Праздник Ёлки. Нас ждёт ещё много интересных сюрпризов, а пока в канун Нового 2017 года хотим всем читателям пожелать успеха, здоровья, хорошего настроения!

Редколлегия газеты «Дошколёнок»

А В САДУ У НАС ГОРА!



*А в саду у нас гора
Все катаются с утра.....*

Катание с гор на ледянках, ватрушках и других подручных материалах всегда было любимой забавой для детей. Но кто построит большую горку из снега, зальёт её массой горячей воды? Ну, конечно, наши помощники – родители!

И утром, и вечером трудолюбивые папы и мамы старательно лопатами строили детям горки, расчищали участки от снега. И коллектив детского сада благодарит семьи Силиных, Гуревич, Беляевых, Тимофеевых, Эрман, Жигаловых, Соколовых, Сафоновых, Дыба, Пряжных, Наер, Кацковых, Шиловых, Шинкарёвых, Марковых, Гусевых, Левиных, Назаровых,

Радченко, Святowych, Смирновых, Мухиных, Васильевых, Роговых, Самоновых, Кузнецовых, Сорокиных, Крошкиных, Родионовых, Папушевых.

НОВОСТИ ИЗ РЕГИОНА



Воспитатели Мироян Н.Б., Лихачёва А.В. в декабре 2016 года стали участниками, Смирнова Н.В., Уголкова Ю.В. – лауреатами регионально конкурса профессионального мастерства «Технологии успешной социализации детей дошкольного возраста».

Коллектив ГДДВ СОШ 10 стал участником областного конкурса на лучшую организацию работы по профилактике детского дорожно-транспортного травматизма.

Рубрику подготовила
старший воспитатель
Балагурова С.В.



НАШИ МАМЫ – МАСТЕРА!



В конце ноября во всех группах прошли интересные мастер-классы для мам. Детей и воспитателей, приуроченных к Дню матери.

Наш детский сад впервые отмечает так ярко этот праздник. Педагоги творчески подошли к его организации. Поэтому в каждой группе случилось яркое событие. Так, в ясельной группе «Кораблик» мамы вместе с воспитателями Чаусовой Надеждой Владимировной и Смирновой Мариной Александровной изготовили чудесные цветочные композиции из.....ватных дисков!

(на снимках: мамы группы «Кораблик», воспитатели Смирнова М.А., Чаусова Н.В.)



А вот такого Деда Мороза изготовили дети и родители группы «Солнышко» на мастер-классе по аппликации, который провели воспитатели Смирнова Надежда Васильевна и Уголкова Юлия Владимировна.

(на снимках: воспитатель Смирнова Н.В, дети и родители группы «Солнышко»)



Педагог-психолог Кузнецова Наталия Николаевна предложила мамам ряд упражнений по сближению со своими детьми и провела тренинг **«Рисунок в две руки», «Обнимашки»,**



«Комплименты». Мамам было также приятно посмотреть видеосообщение «Я люблю свою маму», которые подготовили ребята заранее.

(на снимках: мамы и дети групп «Веснушки», «Пчёлки»)



Уют и тепло родного дома всегда можно создать благодаря совместному творчеству.



Такого мнения придерживаются воспитатели группы «Полянка» Рогова Марина Юрьевна и Бородинова Ольга Михайловна .



Они предложили участникам мастер-класса изготовить народную дмотканную игрушку , которая несёт в себе добро и благополучие семье.

Вот такой **Красный конь** получился у Вари и её папы! Сколько радости и восхищения!

(на снимках: родители и дети группы «Полянка»)

*В ноябре есть день особый,
Про него расскажем Вам
Ласковый, родной и теплый
Это праздник наших мам.
В каждой группе педагоги
Проводили мастер – класс
Было трудно – постарались
Честно скажем, без прикрас*

*Мамы в гости приходили,
Бабушек мы пригласили.
В каждой группе есть творенье –
Где ни взглянешь – загляденье!
Молодцы – все получилось
Вот так мамы удивились!*

Стихи Лихачёвой Анны Викторовны.



Старый Рыбинск был хорош

И на новый не похож

Были все из камня зданья

Требовало всё старанья!

Лошадь ездил, карета,

Было в старину всё это!

Развивалось ремесло.

Только было всё давно

(на снимках: фрагменты фотоальбома и авторские стихи родителей группы «Пчёлки»)

На мастер-классе «**Старый-новый Рыбинск**» родители и дети группы «Пчёлки» вместе с воспитателями Цветковой Юлией Валерьевной и Лихачёвой Анной Викторовной составили фотоальбом и сочинили к нему стихотворения.

Рубрику подготовила старший воспитатель Балагурова С.В.

ОТКУДА ПРИШЕЛ НОВЫЙ ГОД

Новый год – самый любимый праздник для миллионов людей из самых разных стран. Это один из тех немногих дней в году, когда почти весь мир занят одним и тем же : все следят за часами, пьют шампанское и радуются новому году так, будто бы существовала реальная возможность того, что он по каким – то неведомым причинам не наступит.

Секрет такой популярности очень прост: новогодняя полночь – то время, когда даже взрослым позволительно верить в чудеса. Это «разрешение» идет из такой глубины веков, которую нам и представить сложно : считается, что Новый год – один из самых первых праздников всего человечества. Самые ранние документальные свидетельства восходят к третьему тысячелетию до нашей эры, точно известно, что Новый год отмечали, например, в Месопотамии. Но историки полагают, что праздник еще древнее, а значит, нашим новогодним традициям, по крайней мере, 5000 лет.

Новый год, в том виде, в котором он нам известен, родом из Древнего Египта. На протяжении веков египтяне отмечали сентябрьский разлив реки Нил, который знаменовал собой начало нового посевного сезона и был крайне важным событием. Уже тогда было принято устраивать ночные празднования с танцами и музыкой, дарить друг другу подарки.

1 января стал первым днем Нового года при Юлии Цезаре: в нововведенном календаре этот месяц был назван в честь двуликого бога Януса, одна голова которого смотрит в прошлое, а другая – в будущее. Считается, что именно тогда появился обычай украшать дома.

Однако во всем мире Новый год еще много столетий отмечали либо в начале весны, либо в конце осени – в соответствии с сельскохозяйственными циклами. На Руси, например, до 15 века начало года праздновали 1 марта.

В 1600 году праздник перенесли на осень, а еще через сто лет, приблизительно в то же время,



января.

Петр повелел всем москвичам украсить свои дома и большие проезжие улицы сосновыми, еловыми, можжевельными ветвями. Все должны были поздравить родных и знакомых с праздником. В 12 часов ночи Петр – вышел на Красную площадь с факелом в руках и запустил в небо первую ракету. Началось празднование Нового года «по всей Белокаменной»: палили из пушек, в темном небе вспыхивали разноцветные невиданные прежде огни фейерверка, полыхала иллюминация. Люди веселились, пели, танцевали, поздравляли друг друга и дарили новогодние подарки. Именно с 1 января 1700 года народные новогодние забавы и веселья получили свое признание, а празднование Нового года стало носить светский характер. С тех пор этот праздник прочно закрепился в российском календаре.



Во всем христианском мире Новый год – немножко второстепенный праздник, главным зимним событием считается Рождество. Именно поэтому жители большинства европейских стран дарят друг другу подарки 25 декабря, да и семейные обеды устраивают в сочельник.

Так было и в России, но в эпоху Советского Союза отмечать церковные события было фактически

запрещено, и Новый год быстро стал важнейшим и любимейшим праздником. Именно благодаря такой его собственной значимости, после возвращения Рождества в разряд государственных праздников, мы получили самые длинные выходные в мире – 10 дней.



(на снимках: работы детей и родителей - участников конкурса «В сиянии ёлочных огней» группы «Пчёлки», «Полянка», педагоги: Лихачёва А.В., Цветкова Ю.В., Бородинова О.М.)

Рубрику подготовили: воспитатели Лихачёва А.В., Цветкова Ю.В.



ДЕД МОРОЗ И ЕГО ИСТОРИЯ

Дед Мороз – это вымышленный герой, главный сказочный персонаж русских легенд на празднике Нового года, восточнославянский вариант рождественского дарителя. Изначально в славянской мифологии – олицетворение морозов, кузнец, сковывающий воду. Ездит на тройке лошадей.

Достаточно долгое время Мороз Иванович и елка с Новым годом существовали по отдельности. Их объединение произошло во второй половине 19 века, когда в России были отмечены первые попытки создать самобытного «рождественского деда», который дарил бы подарки русским детям, как Николай Угодник у их западных сверстников. При Александре II упоминались «старый Рупрехт» (1861), святой Николай или «дедушка Николай» (1870) – единичные попытки, которые не прижились.

В 1886 году было впервые отмечено «Морозко», и к началу XX века уже сложился законный образ Деда Мороза.

Дед Мороз впервые появился на Рождество в 1910 году, однако не приобрел широкого распространения. После революции он, вместе со всеми рождественскими традициями, подвергся гонениям. Тогда Рождество было объявлено обычным рабочим днем, а специальные патрули ходили по улицам и заглядывали в окна на предмет выявления праздничных приготовлений.

В советский обиход Дед Мороз вернулся в канун 1936 года. Это произошло после того, как 28 декабря 1935 года член Президиума ЦИК СССР, соратник Иосифа Виссарионовича Сталина, Павел

Петрович Постышев опубликовал в газете статью, где предложил организовать для детей празднование Нового года. По всей стране начали проходить новогодние мероприятия с использованием переосмысленной старой «рождественской» атрибутикой. Так начал создаваться канонический образ Деда Мороза, постепенно заменивший наиболее любимый в дореволюционной России праздник Рождества. Официальное торжественное возвращение Деда Мороза как обязательного символа праздника Нового года окончательно произошло в советское время и относится к концу 1930-х годов, когда после нескольких лет запрета вновь была разрешена елка.



(на снимке: педагоги Балагурова С.В., Чаусова Н.В., Смирнова М.А. участвуют в НаШествии Дедов Морозов, 2016 год)


Рубрику подготовили: воспитатели
Лихачёва А.В., Цветкова Ю.В.

ПЕТУШКИ ИЗ ФЕТРА


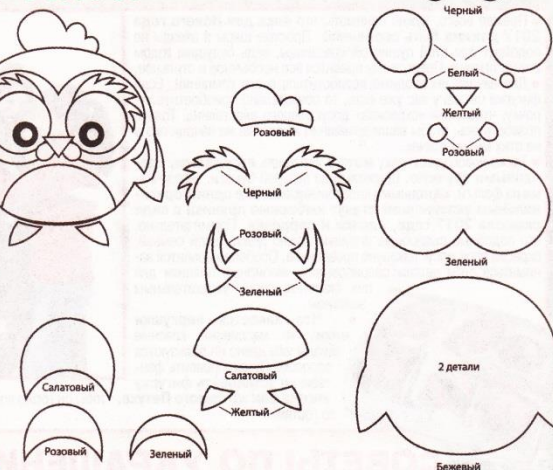

ВАМ ПОНАДОБИТСЯ

- фетр: бежевый, белый, черный, зеленый, салатовый, розовый, желтый;
- синтепон для наполнения;
- шаблон;
- нитка с иглой;
- клеевой пистолет или клей «Момент Кристалл»;
- простой и белый карандаш (мел);
- ножницы.

Шаг 1. Распечатайте шаблон петушка.
Шаг 2. Обведите и вырежьте детали будущего петушка из фетра нужных цветов (помечено в шаблоне). Начните с туловища из светло-бежевого фетра. Таких деталей понадобится две.
Шаг 3. Сшейте две детали туловища вместе, оставив небольшое отверстие сверху для наполнения синтепоном.
Шаг 4. Выверните туловище наружу.
Шаг 5. Наполните синтепоном.
Шаг 6. Зашейте отверстие, вшив в него деталь «гребешок».



Шаг 7. Поочередно приклейте к телу детали петушка. Лапки подшейте парой стежков снизу к брюшку.



Шаг 8. Сделайте петушку разноцветный хвостик.



Шаг 9. Приклейте брови и глаза.

Шаг 10. Желтые лапки загните вперед и слегка подклейте к брюшку. Мягкий сувенир петушок готов. Пришейте ему петельку из тонкой ленты, если хотите повесить петушка на новогоднюю елку.



ОТКУДА ВЗЯЛАСЬ СНЕГУРОЧКА?

Почему этой героине следует уделить должное внимание? Дед Мороз существует в очень многих странах, просто имена у этого персонажа разные. А Снегурочка – одна, единственная. И искренне ее любят только наши дети.

Существует несколько мнений появления этой девушки. Рассмотрим самые главные и правдоподобные.

упоминалось о девочке, сделанной из снега. Рождественские чудеса смогли оживить снежную девочку. Так и появилась героиня.

В 1873 году А.Н. Островский написал пьесу « Снегурочка». Это – дочь Деда Мороза и Весны – Красны. Она погибла от летнего ритуала бога Солнца. Но бледная девушка не заслужила признания у людей. Одноименному оперу поставили Н.А. Римский – Корсаков в 1882 году. Произведение завоевало огромную любовь и доверие у детей и взрослых.

Девушку невозможно забыть и оставить в отголосках оперы. Потому образ развивался, благодаря педагогам конца 19 начало 20 века. До революции существовало множество фигурок Снегурочки. Ими украшали елки. Некоторые девочки уже наряжались в схожие с героиней костюмы для инсценировки сказок.

И только в 1935 году в Советском Союзе, когда празднование Нового года получило официальное разрешение, Снегурочка стала набирать свою популярность. С тех пор уже 79 лет в каждом доме ждут таких родных и любимых Деда Мороза и Снегурочки.



26

Детский праздник Новый год

НОВОГОДНИЕ ИГРЫ И КОНКУРСЫ ДЛЯ ДЕТЕЙ



ИГРА «ДОБЕРИСЬ ДО ЕЛОЧКИ»

Ведущий кладет под елку приз. 2 ребенка-игрока становятся с разных сторон на определенном расстоянии от елки. Звучит веселая музыка. Участники игры, прыгая на одной ноге, стараются добраться до елки и взять приз. Выигрывает наиболее проворный.

ИГРА «ШАЛУНИШКИ»

Все дети располагаются по залу по 4 человека в кружок. Звучит веселая музыка, игроки танцуют. Как только музыка стихнет, ведущий объявляет: «Пыхтелки!» (дети пыхтят) Затем снова звучит веселая музыка, игроки танцуют. По окончании музыки ведущий объявляет: «Пишалки!» (дети пищат) Таким образом, игра продолжается дальше с разными шалостями: «Кричалки!» (дети кричат); «Визжалки!» (дети визжат); «Смешинки!» (дети смеются) и опять сначала. Порядок объявления шалостей периодически меняется.

ИГРА «СНЕЖНОЕ ЗАДАНИЕ»

Для этой игры можно использовать небольшой мяч или сделать из ваты «снежный» ком. Участники игры становятся в круг и передают по кругу «снежный» ком. При этом приговаривают:

Снежный ком мы все катаем,
До пяти мы все считаем.
Раз-два-три-четыре-пять -
Тебе песню исполнять!

У кого на последней фразе оказывается «снежный ком», тот и исполняет это пожелание. Последнюю фразу можно менять: «А тебе стихи читать!», «Тебе танец танцевать!», «Тебе сказку рассказать!» и так далее.

КОНКУРС «НОВОГОДНИЙ КОЛПАЧОК»

Дети встают в круг и под музыку начинают передавать по кругу новогодний колпак. Когда музыка останавливается, участник, у которого в руках остался колпачок, надевает его на голову и исполняет задание Деда Мороза. Обычно дети заранее готовят стихи или песенки для Дедушки, так что накладыв тут исключены.



ИГРА «ЕЛОЧНЫЕ КРИЧАЛКИ»

Ведущий говорит четверостишия, а дети хором выкрикивают слова каждой заключительной строчки.

Хороша в своем наряде, Девтора всег ей рада, На ветвях ее иголки, В хоровод зов всех... (Елка)

Есть на елке новогодней В колпаке смешливый клоун, Серебристые рожки И с картинками (Флажки)

Бусы, звездочки цветные, Чудо-маски раписные, Белки, петушки и хрюшки, Очень звонкие... (Хлопушки)

С елки подмигнет мартышка, Улыбнется брыжий мишка; Заинька висит из ватки, Леденчик... (Шоколадки)

Старичок-боровичок, Рядом с ним снеговичок, Рыжий котенка-пушишка И большущий... (Шишка)

Нету красочней наряда: Разноцветная гирлянда, Позолоты мишуры И блестящие... (Шары)

Яркий из фольги фонарик, Колокольчик и мараблик, Паровозик и машинка, Белоснежная (Снежинка)

Елка все сюрпризы знает И веселья все желает; Для счастливой детворы Загораются (Огни)

ИГРА «ЗИМНИЕ ОТГАДАЛКИ»

Недотрога-Марьюшка Не любит стоять с краешку, От наряда вся сияет, С новым годом встречает. (Елка)

Друг Ивашка - Белая рубашка, Рад студеному морозу, А в тепле пускает слезы. (Снеговик)

Две подружки, что есть сил Кверху подняли носы И по беленьким дорожкам Проложили след свой ножкой. (Лыжи)

Быстрая карета Отдыхает летом. Как зима настанет, Ее в путь потянет. (Санки)

Круглолицы-белолицы, Уважают рукавицы. Бросишь их - они не плачут, Хватятся впридачу. (Снежки)

Два братишки-близнецы В зеркало любят, По нему гулять спешат, В беге тренируются. (Коньки)

КОНКУРС «СОБИРАЕМ СНЕЖКИ»

Нужно создать несколько команд. Приготовить очень много белых шаров – это будут снежки. Взять самые большие мешки для мусора и срезать у них нижние углы так, чтобы пролезли ноги. Теперь один участник команды залезает в этот огромный мешок, а остальные, по команде ведущего, собирают «снежки» и укладывают их в мешок. Говорит команда, набрав большее число снежков и т.д.

Нарисуй символ года

Творческий и веселый конкурс, подойдет для любой компании и места. Все мы знаем, что символом в 2017 году по Восточному календарю будет Петух. Поэтому главным героем нашего конкурса сделаем именно его. Понадобится: 2 листа формата А1, лучше подойдет доска для рисования мелом или маркером. Участников делим на 2 команды и ставим перед ними задание : нарисовать символ Нового года.

Участники команд по очереди подходят к доске, и начинают творить свои шедевры. Один рисует Петуха ножки, потом подходит следующий участник команды и подрисовывает туловище, другой голову и т.д. В конце зрители решают, чей Петух лучше и выбирают команду победителей. **Одной левой и одной правой**

Заранее подготовленные для упаковки подарки (конфеты, шоколадки и

т.д.) и украшения для них (банты, ленты и т.д.) размещают на столе. Пара гостей – участников берут друг друга за руку. Свободными руками (у одного правая, у другого левая) они должны запаковать подарок. Какая пара сделает это быстрее, аккуратней и красивей – признается победителем. Конкурс будет увлекательным не только для взрослых, но и для детей.

Рубрику подготовили: воспитатели Лихачёва А.В., Цветкова Ю.В.

Новый год уже спешит!

Всех взбодрит, растормошит

И захватывает дух

Красный Огненный Петух!

Праздник открывает дверцу,



Поздравленья шлю от сердца.

Пусть счастливым будет год,

Пусть нам всем во всем везет,

Принесет пусть петушок

Людам радости мешок,

Море счастья и добра!



Внимание!

**С 31 января по 8 января – новогодние
праздники**

9 января – рабочий день

Выпуск газеты от 30 декабря 2016 года

Выпуск газеты подготовили:

Старший воспитатель Балагурова Светлана Владимировна

Воспитатели Цветкова Юлия Валерьевна, Лихачёва Анна Викторовна

